


Anleitung – Online Antrag auf einen Kindergarten-/Krippenplatz im Flecken Aerzen

Im Folgenden wird anhand von Screenshots beschrieben, wie Sie einen Online-Antrag stellen können.

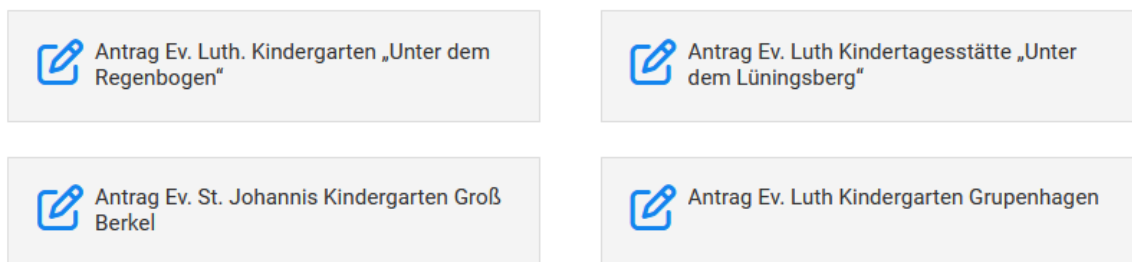
1. Gehen Sie auf das Online-Serviceportal des Flecken Aerzen
<https://service.aerzen.de>

2. Klicken Sie auf „Online-Services für Bürger*innen“



3. Wählen Sie unter der Kategorie „Antrag auf einen Kindergarten-/Krippenplatz im Flecken Aerzen“ Ihren Erstwunsch-Kindergarten aus.

Antrag auf einen Kindergarten-/ Krippenplatz im Flecken Aerzen



4. Um den Service nutzen zu können, müssen Sie sich mit dem Servicekonto Niedersachsen anmelden.

[Antrag Ev. Luth. Kindergarten „Unter dem Regenbogen“](#)

Sie müssen ein registrierter Benutzer sein, um diesen Dienst nutzen zu können.

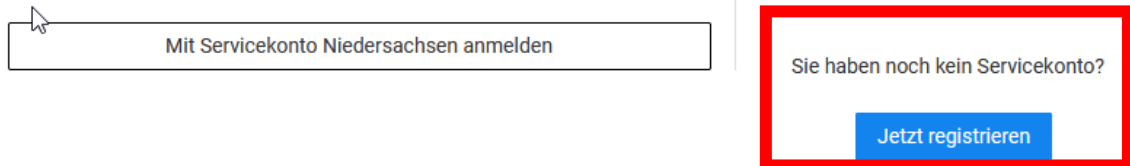
[Zum Login](#)

5. Falls Sie noch kein Servicekonto besitzen, müssen Sie sich hier einmalig registrieren.

Anleitung – Online Antrag auf einen Kindergarten-/Krippenplatz im Flecken Aerzen

(Dieses Konto kann später auch für verschiedene Online-Services auf unserem Portal genutzt werden)

Servicekonto - Anmeldung



Mit Servicekonto Niedersachsen anmelden

Sie haben noch kein Servicekonto?

Jetzt registrieren

6. Für die Registrierung werden Sie auf die Seite des Servicekonto Niedersachsen weitergeleitet. Klicken Sie hier auf „Oder Registrieren Sie sich kostenlos“ und geben Ihre Daten entsprechend an.

Anmelden

Bitte melden Sie sich an [Oder registrieren Sie sich kostenlos.](#)

Ihre Anmeldemöglichkeiten

Mit E-Mail-Adresse und Passwort

E-Mail-Adresse

Passwort

[Passwort vergessen?](#)

> Anmelden

7. Nach erfolgreicher Registrierung und Anmeldung können Sie den Antrag auf unserem Serviceportal ausfüllen.
8. Nach dem Eingang des Antrages wird dieser vom jeweiligen Kindergarten bearbeitet. Wenn Sie dem Antrag noch etwas ergänzen möchten, müssen Sie sich auf unserem Serviceportal mit dem Servicekonto Niedersachsen anmelden.



Digitales Rathaus
Flecken Aerzen



ANMELDEN →


MENÜ ☰

Anleitung – Online Antrag auf einen Kindergarten-/Krippenplatz im Flecken Aerzen

9. Wenn Sie erfolgreich angemeldet sind können Sie unter „Meine Vorgänge“ Ihre Anträge einsehen.

Servicekonto

Herzlich willkommen [REDACTED]



10. Wenn Sie den Antrag anklicken, sehen Sie hier nochmal Ihre Eingaben und den aktuellen Status des Antrags.
Am Ende der Seite befindet sich ein Nachrichtefeld. Hier können ggf. Dokumente nachgereicht oder Änderungen an den Kindergarten übermittelt werden.

Neue Nachricht verfassen

Dokumente

Dateien in dieses Feld ziehen oder

[Datei hochladen](#)

Maximal 5 Dateien bis zu jeweils 10 MB

Dateitypen: jpg, jpeg, png, bmp, tiff, tif, gif, dxf, dwg, dwf, svg, webp, pdf, dot, dotx, dotm, doc, docx, docm, xls, xlsx, xslm, xltm, pot, potx, potm, ppt, pptx, pptm, pps, ppsx, ppsm, odt, ods, odp, rtf, csv, eml, msg, txt, ics, mp3, mp4, ogg, webm, mov, zip, ovl, gpx, abd, wscdoc, ccl, os

[Nachricht versenden](#)