



Jahresabschluss

2 0 2 2

Flecken Aerzen

18/08/2025

**Schlussbilanz
Flecken Aerzen
zum 31. Dezember 2022**

**AKTIVA****PASSIVA**

	EUR	Geschäftsjahr EUR	Vorjahr EUR		EUR	Geschäftsjahr EUR	Vorjahr EUR
1. Immaterielles Vermögen				1. Nettoposition			
1.1 Konzessionen	0,00		0,00	1.1 Basis-Reinvermögen			
1.2 Lizenzen	45.610,00		18.751,00	1.1.1 Reinvermögen		22.223.429,92	22.182.747,50
1.3 Ähnliche Rechte	0,00		0,00	1.1.2 Sollfehlbetrag aus kameralem Abschluss als Minusbetrag	0,00		0,00
1.4 Geleistete Investitionszuweisungen und Zuschüsse	1.407.558,00	1.453.168,00	1.344.973,00	1.2 Rücklagen			
1.5 Aktivierter Umstellungsaufwand	0,00		0,00	1.2.1 Rücklagen aus Überschüssen des ordentlichen Ergebnisses		4.565.537,23	4.418.366,42
1.6 Sonstiges Immaterielles Vermögen	0,00		0,00	1.2.2 Rücklagen aus Überschüssen des außerordentlichen Ergebnisses		733.939,90	0,00
2. Sachvermögen				1.2.3 Zweckgebundene Rücklagen	0,00		0,00
2.1 Unbebaute Grundstücke und grundstücksgleiche Rechte	2.690.265,67		2.801.998,12	1.2.4 Sonstige Rücklagen	0,00		0,00
2.2 Bebaute Grundstücke und grundstücksgleiche Rechte	24.284.032,92		24.385.902,92	1.3 Jahresergebnis			
2.3 Infrastrukturvermögen	15.079.099,44		15.213.720,43	1.3.1 Fehlbeträge aus Vorjahren	0,00		0,00
2.4 Bauten auf fremden Grund und Boden	1.201.426,00		1.221.148,00	1.3.2 Jahresüberschuss oder Jahresfehlbetrag mit Angabe des Betrages der Vorbelastung aus Haushaltsresten für Aufwendungen		724.611,53	881.110,71
2.5 Kunstgegenstände, Kulturdenkmäler	0,00		0,00	1.4 Sonderposten			
2.6 Maschinen und technische Anlagen, Fahrzeuge	746.347,00		864.118,00	1.4.1 Investitionszuweisungen und Zuschüsse	10.833.135,00		9.964.889,00
2.7 Betriebs- und Geschäftsausstattung, Pflanzen und Tiere	1.292.351,10		1.311.300,10	1.4.2 Beiträge und ähnliche Entgelte	1.515.427,00		1.581.833,00
2.8 Vorräte	60.427,74		42.251,28	1.4.3 Gebührenaussgleich	0,00		0,00
2.9 Geleistete Anzahlungen, Anlagen im Bau	1.674.307,45	47.028.257,32	458.208,56	1.4.4 Bewertungsausgleich	0,00		0,00
3. Finanzvermögen				1.4.5 Erhaltene Anzahlungen auf Sonderposten	8.100,00		8.000,00
3.1 Anteile an verbundenen Unternehmen	0,00		0,00	1.4.6 Sonstige Sonderposten	104.904,00	12.461.566,00	111.694,00
3.2 Beteiligungen	147.492,39		145.720,87	2. Schulden			
3.3 Sondervermögen mit Sonderrechnung	9.592.555,22		9.451.518,58	2.1 Geldschulden			
3.4 Ausleihungen	373.463,74	10.113.511,35	391.752,97	2.1.1 Anleihen	0,00		0,00
3.5 Wertpapiere	0,00		0,00	2.1.2 Verbindlichkeiten aus Krediten für Investitionen		13.081.216,45	13.593.575,61
3.6 Öffentlich-rechtliche Forderungen	242.747,57		402.413,76	2.1.3 Liquiditätskredite	0,00		0,00
3.7 Forderungen aus Transferleistungen	632.085,48		661.481,30	2.1.4 Sonstige Geldschulden	0,00		0,00
3.8 Sonstige privatrechtliche Forderungen	106.839,49		126.987,93	2.2 Verbindlichkeiten aus kreditähnlichen Rechtsgeschäften	0,00		0,00
3.9 Sonstige Vermögensgegenstände	82.209,26	1.063.881,80	83.456,67	2.3 Verbindlichkeiten aus Lieferungen und Leistungen		491.087,28	437.478,44
4. Liquide Mittel		1.115.550,69	349.152,92	2.4 Transferverbindlichkeiten			
5. Aktive Rechnungsabgrenzung		51.929,07	51.389,81	2.4.1 Finanzausgleichverbindlichkeiten	0,00		0,00
				2.4.2 Verbindlichkeiten aus Zuweisungen und Zuschüssen für laufende Zwecke	0,00		0,00
				2.4.3 Verbindlichkeiten aus Schuldendiensthilfen	0,00		0,00
				2.4.4 Soziale Leistungsverbindlichkeiten	0,00		0,00
				2.4.5 Verbindlichkeiten aus Zuweisungen und Zuschüssen für Investitionen	0,00		0,00
				2.4.6 Steuerverbindlichkeiten	0,00		0,00
				2.4.7 Andere Transferverbindlichkeiten	0,00	0,00	0,00
				2.5 Sonstige Verbindlichkeiten			
				2.5.1 Durchlaufende Posten			
				2.5.1.1 Verrechnete Mehrwertsteuer	0,00		0,00
				2.5.1.2 Abzuführende Lohn- und Kirchensteuer	45.142,56		41.849,98
				2.5.1.3 Sonstige durchlaufende Posten	39.268,55		28.073,06
				2.5.2 Abzuführende Gewerbesteuer	0,00		0,00
				2.5.3 Empfangene Anzahlungen	0,00		0,00
				2.5.4 Andere sonstige Verbindlichkeiten	254.975,99	339.387,10	304.981,70
Übertrag		60.826.298,23	59.326.246,22	Übertrag		54.620.775,41	53.554.599,42

AKTIVA

	EUR	EUR	Vorjahr EUR
Übertrag		60.826.298,23	59.326.246,22
		<u>60.826.298,23</u>	<u>59.326.246,22</u>

PASSIVA

	EUR	EUR	Vorjahr EUR
Übertrag		54.620.775,41	
3. Rückstellungen			
3.1 Pensionsrückstellungen und ähnliche Verpflichtungen	5.103.814,14		4.908.752,03
3.2 Rückstellungen für Altersteilzeitarbeit und ähnliche Maßnahmen	198.683,31		231.996,22
3.3 Rückstellungen für unterlassene Instandhaltung	0,00		0,00
3.4 Rückstellungen für die Rekultivierung und Nachsorge geschlossener Abfalldeponien	0,00		0,00
3.5 Rückstellungen für die Sanierung von Altlasten	0,00		0,00
3.6 Rückstellungen im Rahmen des Finanzausgleichs und von Steuerschuldverhältnissen	673.150,00		267.224,00
3.7 Rückstellungen für drohende Verpflichtungen aus Bürgschaften, Gewährleistungen und anhängigen Gerichtsverfahren	0,00		0,00
3.8 Andere Rückstellungen	70.920,00	6.046.567,45	202.129,65
4. Passive Rechnungsabgrenzung		158.955,37	161.544,90
		<u>60.826.298,23</u>	<u>59.326.246,22</u>

Aerzen, den 22.08.2025

Vorbelastung künftiger Haushaltsjahre gem. § 55 Abs. 4 KomHKVO	EUR
1. Haushaltsreste Aufwand	9.097,45
Haushaltsreste Investitionen	<u>5.047.964,03</u>
	5.057.061,48
2. Bürgschaften / Gewährleistungsverträge	0,00
3. In Anspruch genommene Verpflichtungsermächtigungen	102.143,59
4. Verpflichtungen aus kreditähnlichen Rechtsgeschäften	0,00
5. Stundungen über das Ende des Haushaltsjahres hinaus	<u>29.161,48</u>
Summe der Vorbelastungen	5.188.366,55

gez. A. Wittrock
Andreas Wittrock
Bürgermeister

gez. C.Henke
Claus Henke
Kämmerer



Jahresabschluss 2022
Flecken Aenzen

Kurzbericht
zum Jahresabschluss 2022

22/08/2025

Kurzbericht zum Jahresabschluss 2022

Allgemeine Angaben

Entsprechend des Beschlusses zur Beschleunigung von Jahresabschlüssen vom 25/04/2024 erfolgt für 2022 letztmalig **keine Prüfung** des Abschlusses durch das RPA. Dieser Kurzbericht ersetzt die Anlage zur Bilanz mit Rechenschaftsbericht.

Der Jahresabschluss beinhaltet alle Rechnungslegungs-Komponenten, die die KomHKVO vorsieht:

Auf Ebene des Gesamthaushaltes (Dreikomponenten-Rechnung):

1. Vermögensrechnung (Bilanz)
2. Ergebnisrechnung
3. Finanzrechnung

Die Teilhaushalte wurden entsprechend der organisatorischen Struktur im Flecken Aerzen aufgestellt und die Produkte zugeordnet.

Bei der Aufstellung des Jahresabschlusses 2022 wurden die mit dem RPA festgelegten Prüfungspunkte zu Qualitätssicherung des Jahresabschlusses abgearbeitet.

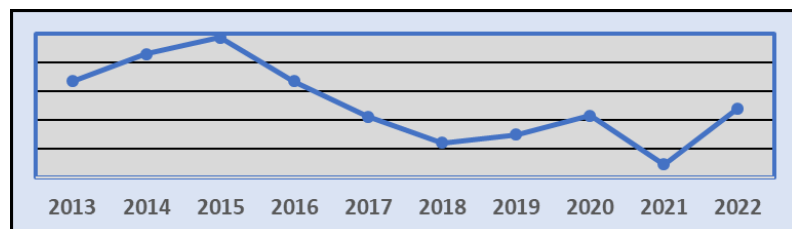
Für die Aufstellung des Jahresabschlusses 2022 wurde das Finanzwesen Verfahren DATEV-kommunal angewendet. Nachdem die ersten Jahresabschlüsse vom RPA geprüft waren, wurde das Verfahren freigegeben.

Während die Covid Pandemie 2022 ausklang, hatte der Überfall Russlands auf die Ukraine und damit der neuerliche Kriegsbeginn in Europa deutliche Auswirkungen, Energie und viele Waren verteuerten sich tw. erheblich. Das hatte Auswirkungen auf das Jahresergebnis.

Statistische Angaben

Amtliche Einwohnerzahl

31.12.2013	10.617
31.12.2014	10.665
31.12.2015	10.693
31.12.2016	10.617
31.12.2017	10.556
31.12.2018	10.510
31.12.2019	10.524
31.12.2020	10.557
31.12.2021	10.472
31.12.2022	10.570



Am Stichtag 31/12/2022 waren im Flecken 10.570 Einwohner gemeldet, das sind 47 Einwohner oder 0,44 % weniger als zum 31/12/2013. Ab 2022 werden die EW-Zahlen nach dem neuen Zensus berechnet.

Erläuterungen zu Bilanzpositionen

In diesem Kurzbericht werden nur Positionen mit größeren Veränderungen oder Besonderheiten im abgeschlossenen Jahr aufgezeigt. Die Veränderungen aller einzelnen Bilanzpositionen sind der Bilanz zu entnehmen.

Aktivpositionen

2022 wurde ein Investitionskostenzuschuss für die Umlegung eines gemeindlichen Regenwasserkanals an einen Aerzener Betrieb i.H.v. 187.663 € ausgezahlt, der den Betrag der Investitionszuweisungen u. -zuschüsse (Pos. 1.4) auf 1,407 Mio € erhöht.

2.1 Unbebaute Grundstücke u. grundstücksgleiche Rechte						
Bez.	01.01.2022 (EURO)	Zugänge (EURO)	Abgänge (EURO)	Umbuchung (EURO)	AfA (EURO)	31.12.2022 (EURO)
Grünflächen	1.103.894,19	0,00	3.092,25	0,00	0,00	1.100.801,94
Ackerland	344.101,62	0,00	0,00	0,00	0,00	344.101,62
Wald, Forsten	24.561,50	0,00	0,00	0,00	0,00	24.561,50
Sonstige unbebaute Grundstücke	1.329.440,81	139.302,50	248.796,31	853,61	0,00	1.220.800,61
Überwiegend Ankauf Hainefeld u. Verkäufe Dübbwicksfeld III						
	2.801.998,12	139.302,50	251.888,56	853,61	0,00	2.690.265,67

Bebaute Grundstücke mit ihren Aufbauten sind die größte Aktivposition der Bilanz.

2.2 Bebaute Grundstücke u. grundstücksgleiche Rechte						
Bez.	01.01.2022 (EURO)	Zugänge (EURO)	Abgänge (EURO)	Umbuchung (EURO)	AfA (EURO)	31.12.2022 (EURO)
Grund u. Boden m. Wohnbauten	215.539,13	0,00	0,00	0,00	0,00	215.539,13
Gebäude u. Aufbauten Wohnbauten	154.405,00	0,00	0,00	0,00	6.430,00	147.975,00
Grund u. Boden soziale Einrichtungen	467.556,89	0,00	0,00	0,00	0,00	467.556,89
Gebäude u. Aufbauten soz. Einrichtung	8.289.060,00	0,00	0,00	50.265,14	140.950,14	8.198.375,00
Zaun KiGa/Schule Gr. Berkel Ohrsche Str.						
Grund u. Boden Schulen	147.806,79	0,00	0,00	0,00	0,00	147.806,79
Gebäude u. Aufbauten Schulen	5.451.959,00	15.267,35	0,00	125.766,80	99.662,15	5.493.331,00
überwiegend Eit./EDV Netzwerk u. Brandschutz in GS Aerzen						
Grund u. Boden Kultur, Sport, Gärten, Freizeit	1.229.577,14	0,00	0,00	0,00	0,00	1.229.577,14
Geb. u. Aufb. Kultur, Sport, Gärten, Freizeit	5.779.635,00	3.701,00	0,00	114.909,34	138.678,34	5.759.567,00
Zugang = Anzeigetafel HummtalSpH, Umbuchung = Warmwasser HummetalSpH sowie Zäune Jugendplatz u. Spielplatz Hummering						
Grund u. Boden Brandschutz	271.418,79	0,00	0,00	0,00	0,00	271.418,79
Gebäude u. Aufbauten Brandschutz	1.736.811,00	5.937,22	0,00	7.111,59	30.354,81	1.719.505,00
Grund u. Boden Sonstige	251.704,18	0,00	0,00	0,00	0,00	251.704,18
Geb. u. Aufb. Sonstige	390.430,00	0,00	0,00		8.753,00	381.677,00
	24.385.902,92	24.905,57	0,00	298.052,87	424.828,44	24.284.032,92

Erst nach Fertigstellung werden Objekte in die endgültigen Bestände eingebucht. Bis dahin werden sie als Anlagen im Bau geführt. In 2022 wurden die vorstehenden Maßnahmen abgeschlossen, so dass sie diese Position erhöhen; gleichzeitig sind jährlich Abschreibungen vorzunehmen.

Das gilt für Infrastrukturvermögen genauso, hier kamen 2022 vor Allem einige Umrüstungen StrBel auf LED, der Parkplatz FFW/DGH Dehmke, Mitarbeiterparkplatz KiGa u.d. Lünningsberg, u. die Erschließung des BauGb Herkendorf in den Aktivpositionen hinzu.

Unter - 2.7 Betriebs- und Geschäftsausstattung Pflanzen u. Tiere – kamen durch Zugänge oder Umbuchungen u.a. neu hinzu: Seilwinde Bauhof, Tische u. Stühle GS Gr.Berkel, Sägekombination Bauhof, EDV Technik GS Gr.Berkel (Digital-Pakt)

2.9 Geleistete Anzahlungen für Anlagen im Bau/lfd. Beschaffungen						
Bez.	01.01.2022 (EURO)	Zugänge (EURO)	Abgänge (EURO)	Umbuchung (EURO)	AfA (EURO)	31.12.2022 (EURO)
Geleistete Anzahlungen für Anlagen im Bau/lfd Beschaffungen	458.208,56	2.044.337,01	2.290,34	-825.947,78	0,00	1.674.307,45
Bei den Zugängen sind größte Posten Neubau Rathaus, Erweiterung KiGa Gruppenhasgen, Sanierung Laufbahn Stadion, Sanierung Reuterkamp..., Erschl. Vor dem Dübbwicksfeld						
	458.208,56	2.044.337,01	2.290,34	-825.947,78	0,00	1.674.307,45

Diese Bilanzposition dient der Sammlung einzelner aktivierungsfähiger Bestandteile von Anschaffungs- und Herstellungskosten, die erst nach Abschluss der Bau- bzw. Beschaffungsphase auf die endgültige Bilanzposition umgebucht werden. Insbesondere die abgeschlossenen Bauarbeiten an den Kindergärten, führten zu Umbuchungen nach Fertigstellung und damit zu Zugängen bei dieser Bilanzposition. Durch die Umbuchung größerer Vorhaben, die 2022 abgeschlossen wurden, verringert sich diese Bilanzposition dann natürlich beträchtlich.

3.3 Sondervermögen						
Bez.	01.01.2022 (EURO)	Zugänge (EURO)	Abgänge (EURO)	Umbuchung (EURO)	AfA (EURO)	31.12.2022 (EURO)
Eigenbetrieb Flecken Aerzen "Wasser"	9.451.518,58	680.000,00	0,00	0,00	538.963,36	9.592.555,22
Die durch den defizitären Bäderbetrieb abgeflossenen Zahlungsmittel des Vorjahres werden als Eigenkapitalerhöhung zugeführt, der Jahresverlust des Eigenbetriebes wird als Abschreibung gebucht.						
	9.451.518,58	680.000,00	0,00	0,00	538.963,36	9.592.555,22

Das Verfahren, bilanzielle jährliche Verluste als Abschreibung und die Ausgleiche der Zahlungsmittelabflüsse als Zugänge zu buchen, erfolgt seit Bestand des Eigenbetriebes und ist mit der Kommunalaufsicht abgesprochen.

4. Liquide Mittel			
Bez.	01.01.2022 (EURO)	Veränderung (EURO)	31.12.2022 (EURO)
Bankguthaben & Wechselgeldvorschüsse	349.152,92	766.397,77	1.115.550,69
	349.152,92	766.397,77	1.115.550,69

In dieser Bilanzposition wird der tatsächliche Bestand an Zahlungsmitteln aller Barkassen und Konten des Flecken Aerzen zusammengefasst. Die Summe aller Banksalden und Bargeldbestände stimmt mit dieser Bilanzposition überein. Es war das ganze Jahr hindurch nicht notwendig, Kassenkredite aufzunehmen.

AKTIVA 31.12.2021: 59.326.246,22 € 31.12.2022: 60.826.298,23 €

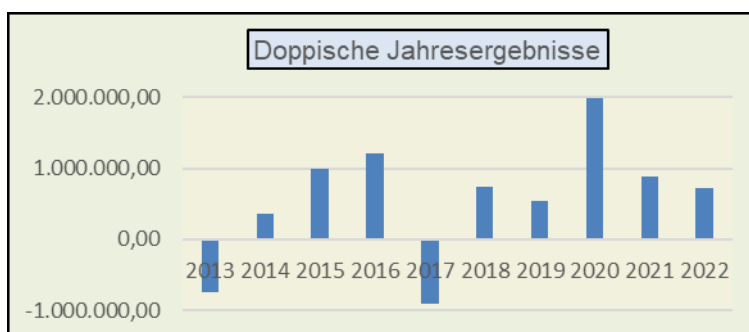
Passivpositionen

Die Nettoposition stellt in der kommunalen Bilanz das Äquivalent zum kaufmännischen Eigenkapital dar. Sie setzt sich aus dem Basis-Reinvermögen, den Jahresabschlüssen 2022 und Vorjahren sowie den Sonderposten zusammen.

Beim Basis-Reinvermögen handelt es sich um eine errechnete Saldengröße. Die Differenz aller Aktivposten abzüglich aller Passivposten (mit Ausnahme des Basis-Reinvermögens) ergibt das Basis-Reinvermögen. Es entspricht damit dem Stammkapital einer privatrechtlichen Gesellschaft.

Das Jahresergebnis ergibt sich aus der Gegenüberstellung aller Erträge und aller Aufwendungen aus der Ergebnisrechnung. 2022 schließt insgesamt mit einem **Überschuss von 724.611,53 €** ab; geplant war ein Überschuss von 414.010 €.

1. Nettoposition			
Bez.	01.01.2022 (EURO)	Veränderung (EURO)	31.12.2022 (EURO)
Basis-Reinvermögen	22.182.747,50	40.682,42	22.223.429,92
Rücklage aus Überschüssen des ordtl. Ergebnisses	4.418.366,42	147.170,81	4.565.537,23
Rücklage aus Überschüssen des außerordtl. Ergeb.	0,00	733.939,90	733.939,90
Jahresüberschuss/Jahresfehlbetrag (-) 2022	881.110,71	-156.499,18	724.611,53
Sonderposten (s.u.)	11.666.416,00	795.150,00	12.461.566,00
	39.148.640,63	1.560.443,95	40.709.084,58



Seit Einführung der Doppik konnten überwiegend positive Jahresergebnisse erzielt werden. Bei den starken Schwankungen insbes. der Erträge aus der Gewerbesteuer gibt es auch immer Schwankungen im Jahresergebnis. Ziel des kommunalen Wirtschaftens ist ein ausgeglichenes Ergebnis. Mit den Überschussrücklagen können evtl. negative Jahresabschlüsse in späteren Jahren verrechnet werden. Die Überschussrücklagen (nach Verrechnung 2022 ca. 6,024 Mio. €) werden auch bei der Haushaltsgenehmigung angerechnet, wenn der Haushaltsausgleich in der Planung nicht erreicht werden kann.

1.4 Sonderposten						
Bez.	01.01.2022 (EURO)	Zugänge (EURO)	Abgänge (EURO)	Umbuchung (EURO)	AfA (EURO)	31.12.2022 (EURO)
Investitionszuweisungen und -zuschüsse	9.964.889,00	1.278.125,29	0,00	8.000,00	417.879,29	10.833.135,00
Beiträge u. ähnliche Entgelte	1.581.833,00	108.550,51	0,00	0,00	174.956,51	1.515.427,00
Zugänge = Friedhofsgebühren/Grabstätten 29.485 ; Erschließungskosten 245.806,90						
Erhaltene Anzahlungen auf Sonderposten	8.000,00	8.100,00	0,00	-8.000,00	0,00	8.100,00
sonstige Sonderposten	111.694,00	0,00	0,00	0,00	6.790,00	104.904,00
	11.666.416,00	1.394.775,80	0,00	0,00	599.625,80	12.461.566,00

Investitionszuweisungen und -zuschüsse, Erschließungsbeiträge, Grabnutzungsgebühren etc. werden gem. § 55 KomHKVO in der Bilanz als Sonderposten ausgewiesen. Wie bei den Anlagen im Bau werden auch Sonderposten erst mit Abschluss einer Maßnahme den festen Bestandskonten zugeordnet

Die Schulden der Gemeinde werden gem. § 57 Abs. 3 KomHKVO in einer Schuldenübersicht detailliert dargestellt - siehe Anlage zum Kurzbericht -.

2.1/2.3 Geldschulden u. Verbindlichkeiten aus Lieferung u. Leistung			
Bez.	01.01.2022 (EURO)	Veränderung (EURO)	31.12.2022 (EURO)
Verbindlichkeiten aus Investitionskrediten	13.593.575,61	-512.359,16	13.081.216,45
Liquiditätskredite	0,00	0,00	0,00
Verbindlichkeiten aus Lieferung & Leistung	437.478,44	53.608,84	491.087,28
	14.031.054,05	-458.750,32	13.572.303,73

Mit den aufgenommenen Investitionsdarlehen wurden verschiedene Investitionen finanziert; bei der Information des VA über Kreditaufnahmen werden die über Kredite finanzierten Investitionen jeweils detailliert mitgeteilt. Insgesamt sank die Summe der aufgenommenen Investitionskredite 2022 um mehr als 0,5 Mio. €.

PASSIVA	31.12.2021	59.326.246,22 €	31.12.2022	60.826.298,23 €
----------------	-------------------	------------------------	-------------------	------------------------

Zeitliche Übertragbarkeit

Gemäß § 20 GemHKVO ist eine zeitliche Übertragbarkeit von Haushaltsmitteln, die im Folgejahr für geplante Maßnahmen des Haushaltsjahres benötigt werden, möglich (Haushaltsreste). Es wurden für Aufwand **9.097,45 €** und für Investitionen **5.047.964,03 €** von 2022 nach 2023 übertragen, da die Maßnahmen 2022 noch nicht beendet waren und die Mittel daher weiter benötigt wurden. Die Teilsummen und die Gesamtsumme der Haushaltsreste werden unter der Bilanz ausgewiesen.

Verpflichtungsermächtigungen

Produkt	Vorhaben	kw 2023	kw 2024	Inanspruchnahme	
H 1260 FFW	FW-Fahrzeug Reinerbeck	76.000 €	---	0 €	in 2022 wurden keine Aufträge vergeben
H 2112 GS Gr.Berkel	Umbau barrierefrei	500.000 €	500.000 €	0 €	in 2022 wurden keine Aufträge vergeben
H 3650 KiGa	Erweiterung KiGa Gruppenhagen	200.000 €	---	0 €	in 2022 wurden keine Aufträge vergeben
H 4240 HummetalpSpH	Umstellung WW-Bereitung	75.000 €	---	0 €	in 2022 wurden keine Aufträge vergeben
H 1118 Gebäudemän.	Neubau Rathaus	800.000 €	2.400.000 €	102.143,59 €	weitere Auftragsvergabe vorauss. 1.Quartal 2023
H 5410 Gemeindestraßen	Brücke Bahndamm/Radweg	100.000 €	---	0 €	in 2022 wurden keine Aufträge vergeben
H 5410 Gemeindestraßen	Grundsanierung Reuterkamp	460.000 €	200.000 €	0 €	in 2022 wurden keine Aufträge vergeben
H 5410 Gemeindestraßen	Grundsanierung Reuterkamp Glasfaser	24.000 €	14.000 €	0 €	in 2022 wurden keine Aufträge vergeben
H 5410 Gemeindestraßen	Radweg Bahndamm Gr.Berkel - Aerzen	170.000 €	---	0 €	in 2022 wurden keine Aufträge vergeben
H 5450 Straßenbeleuchtung	Grundsanierung Reuterkamp	17.000 €	16.000 €	0 €	in 2022 wurden keine Aufträge vergeben
gesamt:		2.422.000 €	3.130.000 €	102.143,59 €	

Der Wert der am 31/12/2022 in Anspruch genommenen VE wird unter der Bilanz ausgewiesen.

Stundungen über den 31/12/2022 hinaus

Insgesamt wurden über das Jahresende 2022 hinaus Stundungen über 29.161,48 € ausgesprochen.

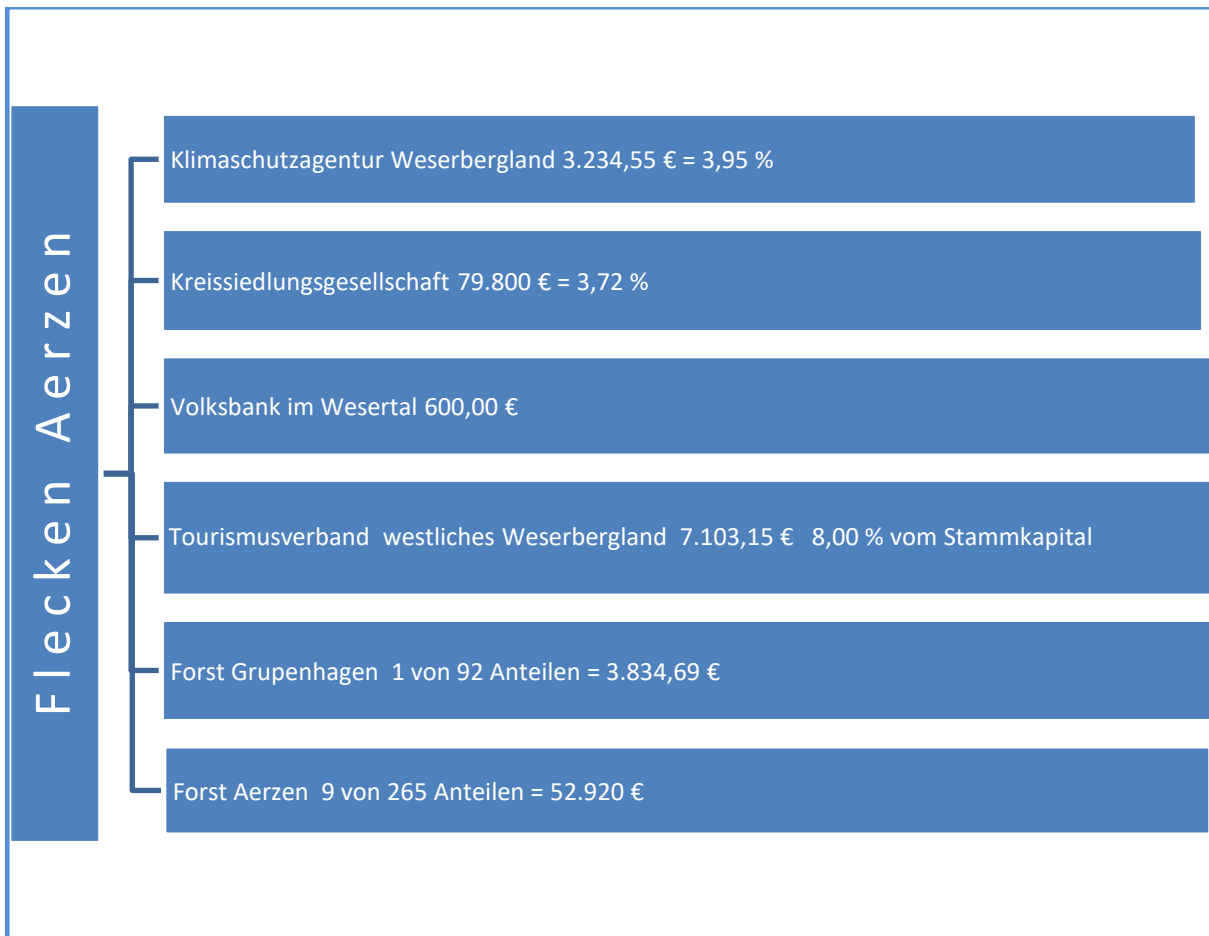
Steuerliche Verhältnisse

Der Flecken Aerzen ist steuerrechtlich eine juristische Person des öffentlichen Rechts und war daher grundsätzlich als solche 2022 – wie in den Vorjahren - nicht körperschaftsteuerpflichtig. 2022 war (nur) der Eigenbetrieb Flecken Aerzen „Wasser“ als Betrieb gewerblicher Art USt-pflichtig. Auf den bereits vorliegenden Jahresabschluss des Eigenbetriebes Flecken Aerzen „Wasser“ 2022 und die darin enthaltenen Ausführungen zu steuerlichen Verpflichtungen des Eigenbetriebes wird insoweit verwiesen.

Bürgschaften

Bürgschaften bestanden zu Beginn 2022 nicht und wurden im Berichtszeitraum auch nicht übernommen.

Beteiligungen



2022 stieg lediglich der Beteiligungswert beim TWW um 1.771,52 €, da beim Verlustausgleich aufgerundet wurde.

Beschäftigte

	Berichtsjahr (2022)	Vorjahr (2021)
Im Stellenplan 2022 ausgewiesene Stellen für tariflich Mitarbeitende gesamt	78,10	94
Zum 30/06 besetzte Stellen für tarifliche Mitarbeitende	64,28	79
davon Azubis:	5,00	2
Stellen für Wahlbeamtinnen/Wahlbeamte:	1,00	1
davon zum 30/06 besetzt:	1,00	1
Stellen für weitere Beamtinnen/Beamte:	3,00	3
davon zum 30/06 besetzt:	3,00	3

2022 wurde erstmalig eine neue Berechnungsweise angewendet, nach der die Teilzeitstellen zu Vollzeitäquivalenten zusammengefasst werden. Daraus resultiert eine deutliche Verringerung der Planstellen sowie der tatsächlich besetzten Stellen gegenüber 2021 obwohl es insgesamt kaum Veränderungen gab.

Erläuterungen zur Ergebnisrechnung

Wie bei den Erläuterungen zur Bilanz wird im Kurzbericht nur auf Besonderheiten bzw. auf besondere Abweichungen im abgeschlossenen Haushaltsjahr eingegangen.

Da im Herbst 2021 der Rat neu gewählt wurde, wurde der Haushalt erst am 10/03/2022 vom Rat des Flecken Aerzen beschlossen. Mit Verfügung der Kommunalaufsicht vom 20/05/2022 wurde die Haushaltssatzung genehmigt.

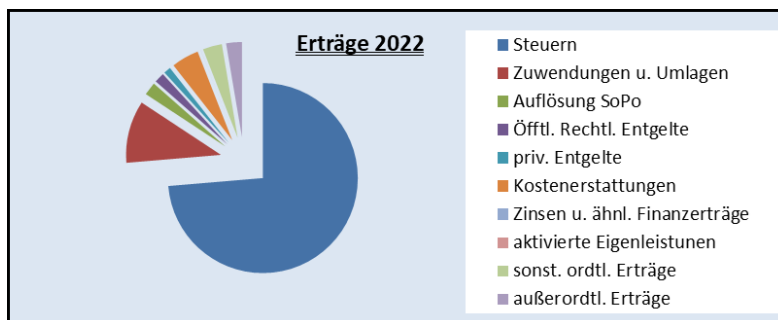
Während die Auswirkungen der Pandemie nur noch in wenigen Bereichen zu spüren waren und das öffentliche Leben nach und nach wieder Fahrt aufnahm, belasteten vor Allem die Auswirkungen des Ukraine-Krieges, die in einigen Bereichen zu starken Preissteigerungen führten, die Haushaltsführung.

Pos	Gesamtergebnisrechnung	Ergebnis 2021	Ansatz 2022	Ergebnis 2022	mehr/ weniger (-) 2022	mehr/ weniger (%) 2022
12	ordentliche Erträge	16.775.829,15	18.489.200,00	18.709.431,79	220.231,79	1,19%
20	Ordentliche Aufwendungen	16.628.658,34	17.954.050,00	17.934.032,47	-20.017,53	-0,11%
21	Ordentliches Ergebnis	147.170,81	535.150,00	775.399,32	240.249,32	44,89%
22	Außerordentliche Erträge	819.419,84	448.500,00	515.315,90	66.815,90	14,90%
23	Außerordentliche Aufwundunge	85.479,94	569.640,00	566.103,69	-3.536,31	-0,62%
24	Außerordentliches Ergebnis	733.939,90	-121.140,00	-50.787,79	70.352,21	-58,08%
25	Jahresergebnis	881.110,71	414.010,00	724.611,53	310.601,53	75,02%

Dennoch war es möglich, das geplante Jahresergebnis deutlich zu übertreffen.

Erträge 2022

Erträge gesamt		Ergebnis 2021	Ansatz 2022	Ergebnis 2022	mehr/ weniger (-) 2022	mehr/ weniger (%) 2022
1	Steuern	12.440.068,04	14.092.000,00	14.161.313,95	69.313,95	0,49%
2	Zuwendungen u. Umlagen	2.129.025,88	1.883.100,00	2.037.536,95	154.436,95	8,20%
3	Auflösung SoPo	420.284,61	566.540,00	424.669,29	-141.870,71	-25,04%
5	Öfftl. Rechtl. Entgelte	298.504,16	133.280,00	328.919,36	195.639,36	146,79%
6	priv. Entgelte	215.671,01	211.770,00	231.945,47	20.175,47	9,53%
7	Kostenerstattungen	841.940,47	1.013.920,00	897.762,58	-116.157,42	-11,46%
8	Zinsen u. ähnl. Finanzerträge	71.365,68	-17.460,00	1.009,17	18.469,17	-105,78%
9	aktivierte Eigenleistunen	0,00	0,00	0,00	0,00	---
11	sonst. ordtl. Erträge	358.969,30	606.050,00	626.275,02	20.225,02	3,34%
23	außerordtl. Erträge	819.419,84	448.500,00	515.315,90	66.815,90	14,90%
Erträge insgesamt		17.595.248,99	18.937.700,00	19.224.747,69	287.047,69	1,52%



Bei den Steuern passten die Erträge zu den Festsetzungen im HPL. Insgesamt betragen sie 14,161 Mio. € in 2022 gegenüber 12,440 Mio. € 2021.

Auch bei Pos. 2 - Zuwendungen und allg. Umlagen – gab es insgesamt nur geringfügige Abweichungen zu den Planzahlen; das geplante Quartierskonzept Gruppenhagen und das Energiesparmodell Sportstätten wurden nicht mehr 2022 sondern erst 2023 begonnen.

Die Erträge aus der Auflösung der Sonderposten – Pos. 3 - werden zentral im Produkt Kämmerei veranschlagt, die Buchung erfolgt dann in den jeweiligen Kostenstellen denen die Investitionsgüter, für die es Zuschüsse gab, zugeordnet sind. (s. auch Abschreibungen, bei denen analog verfahren wird). Da Abschreibungen und Auflösung der Zuschüsse immer erst nach Fertigstellung beginnen, kommt es bei beiden Positionen bei Verzug von Baumaßnahmen immer zu Veränderungen.

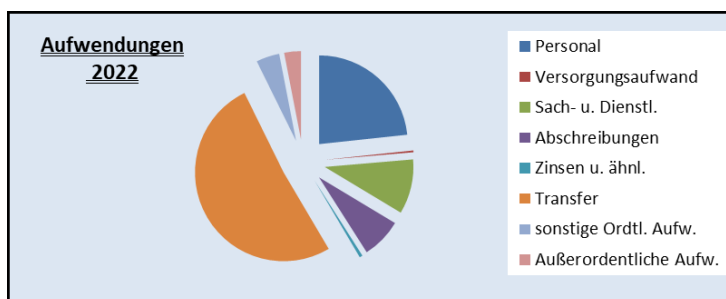
Bei Pos. 5 – öfftl. rechtl. Entgelte - kommt es nur durch die Verschiebung der Erträge aus der Auflösung der Erschließungs-/Ablösebeiträge von Pos 3 zu größeren Abweichungen. Auch im Meldeamt – hier war der Bedarf nach neuen Ausweispapieren nach dem Ende von Corona groß – konnten zus. Erträge erzielt werden.

Auch bei Pos. 6 -Privatrechtliche Entgelte und Pos. 7 – Kostenerstattungen u. Umlagen passten die Veranschlagungen zu den Rechnungsergebnissen.

Bei den Zinsen – Pos 8 – kam es aufgrund der Auswirkungen des BVerfG Urteils zu den Nachzahlungszinsen GewSt zu Erstattungen, durch hohe Zinserträge blieb diese Positionen mit 1.009,17 € noch knapp positiv.

Aufwendungen 2022

Aufwendungen		Ergebnis 2021	Ansatz 2022	Ergebnis 2022	mehr/ weniger (-) 2022	mehr/ weniger (%) 2022
13	Personal	4.016.562,12	4.425.660,00	4.312.841,26	-112.818,74	-2,55%
14	Versorgungsaufwand	52.488,60	52.000,00	61.424,01	9.424,01	18,12%
15	Sach- u. Dienstl.	1.802.929,21	1.999.540,00	1.842.697,52	-156.842,48	-7,84%
16	Abschreibungen	1.190.990,01	1.113.250,00	1.361.894,89	248.644,89	22,34%
17	Zinsen u. ähnl.	156.559,67	204.600,00	102.267,34	-102.332,66	-50,02%
18	Transfer	8.608.941,13	9.412.490,00	9.467.681,75	55.191,75	0,59%
19	sonstige Ordtl. Aufw.	800.187,60	746.510,00	785.225,70	38.715,70	5,19%
24	Außerordentliche Aufw.	85.479,94	569.640,00	566.103,69	-3.536,31	-0,62%
		16.714.138,28	18.523.690,00	18.500.136,16	-23.553,84	-0,13%



Die Personalaufwendungen waren 2022 mit 4,312 Mio. € etwas niedriger als eingeplant.

Pos. 13 + 14 Personal		Ergebnis 2021	Ansatz 2022	Ergebnis 2022	mehr/weniger (-) 2022	mehr/weniger (%) 2022
H 1	Bürgermeister	959.669,86	1.053.070,00	1.040.585,11	-12.484,89	-1,19%
H 2	Hauptamt	1.168.733,93	1.230.440,00	1.238.529,73	8.089,73	0,66%
H 3	Kämmerei	579.814,52	687.360,00	680.729,63	-6.630,37	-0,96%
H 4	Bauamt	349.736,44	366.990,00	377.574,07	10.584,07	2,88%
H 415	Bauhof	1.011.095,97	1.139.800,00	1.036.846,73	-102.953,27	-9,03%
		4.069.050,72	4.477.660,00	4.374.265,27	-103.394,73	-2,31%

Jahr	Betrag (€)
2013	3.679.805,12
2014	3.368.801,92
2015	3.469.191,30
2016	3.606.574,78
2017	4.125.500,44
2018	3.809.199,63
2019	4.121.556,77
2020	4.059.917,08
2021	4.069.050,72
2022	4.374.265,27



Bei den Sach- & Dienstleistungen wurde mit 1,843 Mio. € gegenüber dem Haushaltsansatz 2022 von 2 Mio. € ein Betrag von 157 T€ (7,84 %) nicht verausgabt. In einigen Kostenblöcken kam es aber – insbesondere wegen der Preissteigerungen aufgrund des Ukrainekrieges – zu höheren Aufwendungen, als geplant, da die Ausgaben nicht aufgeschoben werden konnten.

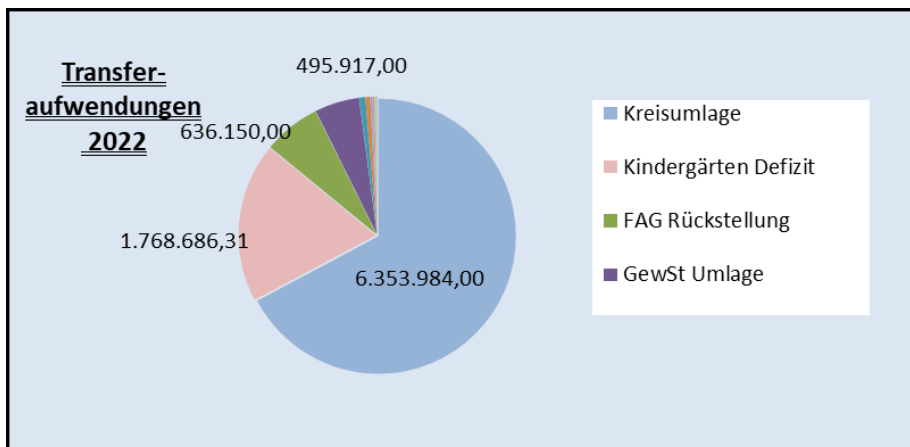
Pos. 15 Aufwendungen für Sach- und Dienstleistungen		Ergebnis 2021	Ansatz 2022	Ergebnis 2022	mehr/weniger (-) 2022	mehr/weniger (%) 2022
	Bewirtschaftung Gebäude	444.878,51	464.380,00	472.226,39	7.846,39	1,69%
	Bauunterhaltung Hochbau	302.447,75	235.000,00	279.616,47	44.616,47	18,99%
	Unterh. Unbewgl. Vermögen	251.495,65	342.060,00	292.474,19	-49.585,81	-14,50%
	Pflege EDV Verfahren	164.697,68	166.900,00	172.819,24	5.919,24	3,55%
	Kfz Verbrauch & Unterhaltung	140.980,73	133.450,00	145.429,49	11.979,49	8,98%
	Beschaffung GVG	127.824,88	165.140,00	108.655,67	-56.484,33	-34,20%
	Dienstkleidung FFW & Bauhof	68.838,60	51.300,00	57.959,59	6.659,59	12,98%

Die Werte für Pos 16 - Abschreibungen - lagen mit 1,361 Mio. € etwas über dem Haushaltsansatz von 1,113 Mio. €. Die Buchung der errechneten Abschreibungen ist gesetzlich vorgeschrieben. Insbesondere durch Verschiebungen bei der Fertigstellung von Baumaßnahmen und Beschaffungen kommt es immer zu Verschiebungen in dieser Position.

12 % der in Pos 17 – Zinsen - veranschlagten Beträge wurden nicht benötigt.

Die Transferaufwendungen lagen ca. 55 T€ **über** dem Haushaltsansatz. Während bei Kindergärten der Ansatz für den Defizitausgleich nicht aufgebraucht wurde, war höhere GewSt-Umlage zu zahlen und für die in 2022 erwartete höhere Kreisumlage eine Rückstellung zu bilden.

Die Kreisumlage mit 6,335 Mio. € oder **35,64 % der gesamten ordentlichen Aufwendungen 2022** stellt auch im Berichtsjahr wieder den größten Einzelposten im Aufwand dar.



Pos 19 fasst die übrigen laufenden Kosten zusammen. Ein großer Posten sind hier immer auch die Planungskosten (z.B. FNP/BPL). 2022 wurden allerdings nur ca. 90 T€ der geplanten 211 T€ Planungskosten in Anspruch genommen.

Aus der Planungssystematik – Erträge nicht zu über- und Aufwendungen nicht zu unterschätzen - ergeben sich quer durch den Haushalt immer Beträge, die nicht ausgeschöpft werden. Diese nicht ausgenutzten Beträge – in allen Aufwandspositionen – werden pauschal mit der jährlich eingestellten globalen Minderausgabe von 250.000 € in der Planung berücksichtigt. Eine Buchung findet auf die Globale Minderausgabe nicht statt. Die Minderausgabe bezieht sich auf alle Aufwendungen, nicht nur auf Pos 19. Die Gesamtaufwendungen 2022 lagen mit 18,500 Mio. € noch unter der Veranschlagung (incl. der Minderausgabe) von 18,523 Mio. €. **Die beschlossene Minderausgabe wurde also auch 2022 erreicht.**

Außerordentliche Erträge und Aufwendungen 2022

Pos. 22 +23 außerordtl. Erträge + Aufwendungen	Ergebnis 2021	Ansatz 2022	Ergebnis 2022	mehr/ weniger (-) 2022	mehr/ weniger (%) 2022
außerordtl. Erträge	819.419,84	448.500,00	515.315,90	66.815,90	14,90%
außerordtl. Aufwendungen	85.479,94	569.640,00	566.103,69	-3.536,31	-0,62%
außerordtl. Ergebnis	733.939,90	-121.140,00	-50.787,79	70.352,21	-58,08%

Aufgrund einer Reihe realisierter Grundstücksverkäufe - überwiegend in den Baugebieten - konnten ao. Erträge von 515 T€ – 14,90 % mehr, als eingeplant - erzielt werden.

Dem Jahresergebnis des Eigenbetriebes entsprechend war ein Betrag von 583.963,36 € als ao. Abschreibung zu buchen; dies entspricht der Planung. Die Systematik der ao. Abschreibung stellt die Übertragung des Gesamtergebnisses des Eigenbetriebes in den Jahresabschluss des Flecken Aerzen dar. Diese Systematik ist mit der Kommunalaufsicht für den EB „Wasser“ und den TWW abgesprochen.

Finanzrechnung 2022

Die Finanzrechnung ist die dritte Komponente des NKR. Sie weist die Zahlungsströme der Kommune aus und gliedert sie in unterschiedliche Bereiche auf.

Zusammen mit dem Finanzmittelbestand am Anfang des Haushaltsjahres werden die Ein- und Auszahlungen zum Finanzmittelbestand am Ende des Haushaltsjahres summiert. Sie entsprechen der Pos. 4 – Liquide Mittel – der Bilanz.

Pos	Gesamtfinanzrechnung	Ergebnis 2021	Ansatz 2022	Ergebnis 2022	mehr/ weniger (-) 2022	mehr/ weniger 2022 (%)
40.	Anfangsbestand an Zahlungsmitteln	2.097.359,67	349.152,92	349.152,92	0,00	0,00%
9.	Einzahlungen laufende Verwaltungstätigkeit	15.663.871,21	17.612.860,00	18.003.654,73	390.794,73	2,49%
16.	Auszahlungen laufende Verwaltungstätigkeit	15.113.389,59	16.620.860,00	15.853.317,44	-767.542,56	-5,08%
17.	Saldo laufender Verwaltungstätigkeit	550.481,62	992.000,00	2.150.337,29	1.158.337,29	210,42%
23.	Einzahlungen aus Investitionstätigkeit	1.738.383,28	1.377.800,00	2.160.131,86	782.331,86	45,00%
30.	Auszahlungen aus Investitionstätigkeit	2.092.195,49	5.909.200,00	3.053.042,61	-2.856.157,39	-93,55%
31.	Saldo aus Investitionstätigkeit	-353.812,21	-4.531.400,00	-892.910,75	3.638.489,25	-1028,37%
32.	Finanzmittel Überschuss/Fehlbetrag	196.669,41	-3.539.400,00	1.257.426,54	4.796.826,54	381,48%
33.	Einzahlungen aus Finanzierung	2.734.768,02	3.770.400,00	535.857,65	-3.234.542,35	-118,27%
34.	Auszahlungen aus Finanzierung	1.176.662,66	1.064.640,00	1.048.216,81	-16.423,19	-1,40%
35.	Saldo aus Finanzierung	1.558.105,36	2.705.760,00	-512.359,16	-3.218.119,16	-206,54%
36.	Finanzmittelveränderung (33 + 36)	1.754.774,77	-833.640,00	745.067,38	1.578.707,38	89,97%
37.	Haushaltsunwirksame Einzahlungen	2.225.709,43	0,00	286.825,20	286.825,20	---
38.	Haushaltsunwirksame Auszahlungen	5.728.690,95	0,00	265.494,81	265.494,81	4,63%
39.	Saldo haushaltsunwirksame Zahlungen	-3.502.981,52	0,00	21.330,39	21.330,39	---
41.	Endbestand an Zahlungsmitteln (36+39+40)	349.152,92	-484.487,08	1.115.550,69	1.600.037,77	458,26%

Sehr erfreulich ist, dass das gesamte Jahr über keine Liquiditätskredite aufzunehmen waren und sich der Kassenbestand zum Ende des Jahres höher als zu Beginn darstellt. In der Haushaltssatzung 2022 war eine Höchstsumme von bis zu 4 Mio. € an Liquiditätskrediten festgesetzt worden.

Pos	Entwicklung Investitionskredite 2022	
	Bestand 01/01/2022	13.593.575,61
35.	Tilgungen 2022	1.048.216,81
34.	Neuaufnahmen 2022	535.857,65
	Bestand 31/12/2022	13.081.216,45

Für 2022 war die Aufnahme von bis zu 3.770.400 € an neuen Investitionskrediten eingeplant und genehmigt. Die getätigten Aufnahmen 2022 setzen sich aus Aufnahmen auf die Kreditermächtigungen 2021 - 2022 und Umschuldungen zusammen. Durch die fortgesetzte Tilgung und nur geringe Neuaufnahmen sank die Verschuldung um rund ½ Mio. € in 2022.

Kreditermächtigungen „erlöschen“ mit Inkrafttreten der übernächsten Haushaltssatzung, die Ermächtigung 2022 also 2024. Von der Kreditermächtigung 2022 wurden 1.605.070 € **nicht** in Anspruch genommen und sind erloschen.

Über- und außerplanmäßige Aufwendungen und Auszahlungen

Über- und außerplanmäßige Aufwendungen und Auszahlungen sind zulässig, wenn sie unvorhergesehen und unabweisbar sind. Ihre Deckung muss gewährleistet sein.

Mit Einführung der Doppik wurden alle Produkte gem. § 4 Abs. 3 KomHKVO zu Budgets erklärt. Für die Budgets ist das Ergebnis der betroffenen Erträge zu den Aufwendungen bzw. Ein- zu Auszahlungen entscheidend. Soweit dieses eingehalten wird, z.B. 10.000 € Zuschussbedarf oder 10.000 € Überschuss, gilt das Budget als eingehalten.

„Horizontale“ Budgets wurden für Personalkosten, Bauunterhaltung und Gebäudebewirtschaftung eingerichtet. In ihnen wird lediglich der Aufwand/Auszahlungen zusammengefasst. Soweit diese nicht überschritten werden, gilt das Budget als eingehalten.

Entsprechend der seit der Prüfung der Jahresrechnung 2011 mit dem RPA entwickelten Systematik sind nachfolgende Haushaltsüberschreitungen entstanden:

Produkt	Bezeichnung	Ertrag HPL 2022	Ertrag JR 2022	Aufwendung HPL 2022	Aufwendung JR 2022	Mehraufwand	Produktgerg. HPL 2022	Produktgerg. JR 2022	Überschreitung Budget
2810	Kulturzentrum Domänenburg	44.520,00	42.161,87	33.600,00	35.837,49	2.237,49	10.920,00	6.324,38	4.595,62
1112	Personalsteuerung	43.600,00	19.052,55	27.280,00	30.613,97	3.333,97	16.320,00	-11.561,42	27.881,42
1113	Einr. f.d. ges. Verwaltung	2.500,00	5.372,31	146.340,00	151.127,05	4.787,05	-143.840,00	-145.754,74	1.914,74
Kosten für Datenschutzbeauftragten (4.500 €) waren nicht eingeplant worden.									
1221	Meldeangelegenheiten	70.400,00	90.651,89	77.980,00	78.105,44	125,44	-7.580,00	12.546,45	---
2111	GS Aerzen	15.500,00	47.231,61	27.840,00	31.824,43	3.984,43	-12.340,00	15.407,18	---
Mehraufwand für Brandschutzkonzept durch höhere Erträge ausgeglichen									
2431	zentrale Mensa	4.500,00	4.500,00	1.950,00	2.513,57	563,57	2.550,00	1.986,43	563,57
1114	Kassen- u. Rechnungswesen	31.300,00	55.336,66	48.490,00	50.526,02	2.036,02	-17.190,00	4.810,64	---
Höherer Aufwand zentrale Vollstreckung durch Mehrerträge im Produkt abgedeckt									
6110	Steuern...	15.950.300,00	16.157.336,95	6.884.780,00	7.505.958,00	621.178,00	9.065.520,00	8.651.378,95	414.141,05
Mehraufwand durch höhere Rückstellungen für Kreisumlage im Budget durch höhere Erträge tw. abgedeckt									
1118	Gebäudemanagement	74.050,00	89.685,30	9.700,00	10.422,02	722,02	64.350,00	79.263,28	---
5450	Straßenbeleuchtung	2.300,00	10.966,81	46.800,00	49.484,39	2.684,39	-44.500,00	-38.517,58	---
Mehraufwand durch höhere Erträge im Produkt abgedeckt.									
5370	Abfallbes./Kompostierung	10.500,00	10.739,58	150,00	699,71	549,71	10.350,00	10.039,87	310,13
5735	Bauhof	105.600,00	83.555,89	166.790,00	193.436,45	26.646,45	-61.190,00	-109.880,56	48.690,56
Mehraufwand insbes. bei Fahrzeughaltung u. Arbeitskleidung									
Horizontales Budget Bewirtschaftungskosten				464.380,00	473.202,19	8.822,19			
Höhere Aufwendungen insbes. bei Heizöl/Gas u. Stromkosten (Beginn Ukrain Krieg), Reinigung u. Reinigungsmitteln, Versicherungsbeiträgen sowie Wasser/Kanal- u. Müllgebühren									
Horizontales Budget Bauunterhaltung				235.000,00	279.616,47	44.616,47			
Mit Beginn des Ukraine Krieges sind viele Kosten im Baubereich stark angestiegen.									
		16.355.070,00	16.616.591,42	8.171.080,00	8.893.367,20	722.287,20	8.883.370,00	8.476.042,88	498.097,09

Die ÜPL/APL Aufwendungen werden überwiegend bereits innerhalb des jeweiligen Budgets gedeckt, formell gelten sie jedoch dennoch als Haushaltsüberschreitung. Für nicht innerhalb des Budgets abgedeckte Überschreitungen wird die allg. Deckungsreserve in Anspruch genommen.

In der Haushaltssatzung (§ 6) wurden ÜPL/APL bis 10.000 € als geringfügig festgelegt, für ÜPL/APL bis zu diesem Betrag ist der Bürgermeister berechtigt, sie allein zu genehmigen.

Die Kenntnisnahme/Zustimmung des Gemeinderates zu den Haushaltsüberschreitungen wird im Rahmen des Beschlusses der Jahresrechnung nachgeholt.

In 2022 entfiel der größte Teil der ÜPL-Aufwendungen auf die (gesetzlich vorgeschriebene) Bildung von Rückstellungen im Rahmen des Finanzausgleiches und der GewSt Umlage. Dies ist Folge der höheren Steuereinnahmen, tw. aus 2021 die bei der FAG-Berechnung herangezogen werden.

In den Budgets Bauunterhaltung und Bewirtschaftung machten sich die tw. enormen Preissteigerungen wegen des Ukrainekrieges (z.B. Energie) bemerkbar, so dass diese Budgets überschritten wurden.

Weitere absehbare finanzielle Verpflichtungen

Über die aufgezeigten Geschäftsvorfälle hinaus waren zum Bilanzstichtag keine weiteren finanziellen Verpflichtungen absehbar.

Beurteilung/Prognose

Nach Abklingen der Corona-Pandemie nahmen 2022 alle Bereiche – in unterschiedlicher Geschwindigkeit – weitgehend in 2022 wieder ihren alten Betrieb auf.

Durch den Überfall Russlands auf die Ukraine kam es in einigen Bereichen – insbesondere Energie - zu erheblichen Preissteigerungen. Die Bundesregierung sorgte durch schnelle Energieeinkäufe für Versorgungssicherheit, danach beruhigte sich auch das Preisgeschehen. Durch die Fortsetzung des Krieges, die erfolgten Gegenmaßnahmen und Sanktionen sowie die aufgeregten und angespannten internationalen Märkte ist auch weiterhin mit starken Preisschwankungen und insgesamt einem höheren Kostenniveau zu rechnen.

Anlagen

Dem Kurzbericht 2022 sind folgende Anlagen beigefügt:

- Anlagenübersicht 2022
- Forderungsspiegel 2022
- Verbindlichkeitspiegel 2022

Aerzen, den 22/08/2025

gez. A. Wittrock
(A. Wittrock, Bürgermeister)

L.S.

gez. C. Henke
(C. Henke, Kämmerer)

**Anlagenübersicht
Flecken Aerzen
zum 31. Dezember 2022**



Anlagevermögen	Entwicklung der Anschaffungs- und Herstellungswerte					Entwicklung der Abschreibungen					Buchwerte	
	Stand am 01.01. des Haushaltsjahres	Zugänge im Haushaltsjahr	Abgänge im Haushaltsjahr	Umbuchungen im Haushaltsjahr	Stand am 31.12. des Haushaltsjahres	Stand am 31.12. des Vorjahres	Abschreibungen im Haushaltsjahr	Auflösungen	Zuschreibungen im Haushaltsjahr	Stand am 31.12. des Haushaltsjahres	am 31.12. des Haushaltsjahres	Am 01.01. des Haushaltsjahres
	-Euro-	-Euro-	-Euro-	-Euro-	-Euro-	-Euro-	-Euro-	- Euro -	-Euro-	-Euro-	-Euro-	-Euro-
1	2	3	4	5	6	7	8	9	10	11	12	13
1. Immaterielle Vermögensgegenstände												
1.2 Lizenzen	53.838,34	36.988,63	0,00	0,00	90.826,97	35.087,34	10.129,63	0,00	0,00	45.216,97	45.610,00	18.751,00
1.4 Geleistete Investitionszuweisungen und -zuschüsse	1.630.908,40	0,00	0,00	166.600,00	1.797.508,40	285.935,40	104.015,00	0,00	0,00	389.950,40	1.407.558,00	1.344.973,00
Summe Immat. Vermögen	1.684.746,74	36.988,63	0,00	166.600,00	1.888.335,37	321.022,74	114.144,63	0,00	0,00	435.167,37	1.453.168,00	1.363.724,00
2. Sachvermögen												
2.1 Unbebaute Grundstücke und grundstücksgleich Rechte	2.801.998,12	139.302,50	251.888,56	853,61	2.690.265,67	0,00	0,00	0,00	0,00	0,00	2.690.265,67	2.801.998,12
2.2 Bebaute Grundstücke und grundstücksgleiche Rechte	34.254.666,60	24.905,57	189.866,83	298.052,87	34.387.758,21	9.868.763,68	424.828,44	189.866,83	0,00	10.103.725,29	24.284.032,92	24.385.902,92
2.3 Infrastrukturvermögen	25.820.303,91	204,72	50.176,80	309.200,35	26.079.532,18	10.606.583,48	394.347,40	498,14	0,00	11.000.432,74	15.079.099,44	15.213.720,43
2.4 Bauten auf fremden Grund und Boden	2.360.279,93	0,00	0,00	0,00	2.360.279,93	1.139.131,93	19.722,00	0,00	0,00	1.158.853,93	1.201.426,00	1.221.148,00
2.6 Maschinen und technische Anlagen, Fahrzeuge	2.415.091,07	0,00	0,00	0,00	2.415.091,07	1.550.973,07	117.770,00	0,00	0,00	1.668.743,07	746.348,00	864.118,00
2.7 Betriebs- und Geschäftsausstattung, Pflanzen u. Tiere	2.840.470,21	110.039,49	0,00	51.240,95	3.001.750,65	1.529.170,11	180.229,44	0,00	0,00	1.709.399,55	1.292.351,10	1.311.300,10
2.9 Geleistete Anzahlungen, Anlagen im Bau	458.208,56	2.044.337,01	2.290,34	- 825.947,78	1.674.307,45	0,00	0,00	0,00	0,00	0,00	1.674.307,45	458.208,56
Summe Sachvermögen	70.951.018,40	2.318.789,29	494.222,53	-166.600,00	72.608.985,16	24.694.622,27	1.136.897,28	190.364,97	0,00	25.641.154,58	46.967.830,58	46.256.396,13
3. Finanzvermögen												
3.2 Beteiligungen	265.831,24	11.200,00	0,00	0,00	277.031,24	120.110,37	9.428,48	0,00	0,00	129.538,85	147.492,39	145.720,87
3.3 Sondervermögen mit Sonderrechnung	13.006.999,92	680.000,00	0,00	0,00	13.686.999,92	3.555.481,34	538.963,36	0,00	0,00	4.094.444,70	9.592.555,22	9.451.518,58
3.4 Ausleihungen	391.752,97	0,00	18.289,23	0,00	373.463,74	0,00	0,00	0,00	0,00	0,00	373.463,74	391.752,97
3.9 Sonstige Vermögensgegenstände	83.456,67	0,00	1.247,41	0,00	82.209,26	0,00	0,00	0,00	0,00	0,00	82.209,26	83.456,67
Summe Finanzvermögen	13.748.040,80	691.200,00	19.536,64	0,00	14.419.704,16	3.675.591,71	542.391,84	0,00	0,00	538.983,55	10.195.720,61	10.072.449,09
Gesamtsumme	86.383.805,94	3.046.977,92	513.759,17	0,00	88.917.024,71	28.691.236,72	1.793.433,75	190.364,97	0,00	26.615.305,50	58.616.719,19	57.692.569,22

**Forderungsspiegel
Flecken Aerzen
zum 31. Dezember 2022**



Stand: 22.08.2025

	Gesamtbetrag des Haushaltsjahres EUR	Restlaufzeit bis 1 Jahr EUR	Restlaufzeit 1-5 Jahre EUR	Restlaufzeit über 5 Jahre EUR	Gesamtbetrag des Vorjahres EUR	Mehr (+) Weniger (-) EUR
1.1 Öffentlich-rechtliche Forderungen	242.747,57	221.031,73	12.539,14	9.176,70	402.413,76	-159.666,19
1.2 Forderungen aus Transferleistungen	632.085,48	631.657,19	428,29	0,00	661.481,30	-29.395,82
1.3 Sonstige Privatrechtliche Forderungen	106.839,49	96.148,37	651,67	10.039,45	126.987,93	-20.148,44
Summe Forderungen	981.672,54	948.837,29	13.619,10	19.216,15	1.190.882,99	-209.210,45

**Verbindlichkeitspiegel
Flecken Aerzen
zum 31. Dezember 2022**



	Gesamtbetrag des Haushaltsjahres EUR	Restlaufzeit bis 1 Jahr EUR	Restlaufzeit 1-5 Jahre EUR	Restlaufzeit über 5 Jahre EUR	Gesamtbetrag des Vorjahres EUR	Mehr (+) Weniger (-) EUR
1. Geldschulden						
1.1 Anleihen	0,00	0,00	0,00	0,00	0,00	0,00
1.2 Verbindlichkeiten aus Krediten für Investitionen	13.081.216,45	0,00	0,00	13.081.216,45	13.593.575,61	- 512.359,16
1.3 Liquiditätskredite	0,00	0,00	0,00	0,00	0,00	0,00
1.4 Sonstige Geldschulden	0,00	0,00	0,00	0,00	0,00	0,00
2. Verbindlichkeiten aus kreditähnlichen Rechtsgeschäften	0,00	0,00	0,00	0,00	0,00	0,00
3. Verbindlichkeiten aus Lieferungen und Leistungen	491.087,28	487.996,66	3.090,62	0,00	437.478,44	53.608,84
4. Transferverbindlichkeiten	0,00	0,00	0,00	0,00	0,00	0,00
5. Sonstige Verbindlichkeiten	339.387,10	112.483,48	0,00	226.903,62	374.904,74	- 35.517,64
Schulden insgesamt (ohne Rückstellungen)	<u>13.911.690,83</u>	<u>600.480,14</u>	<u>3.090,62</u>	<u>13.308.120,07</u>	<u>14.405.958,79</u>	<u>- 494.267,96</u>